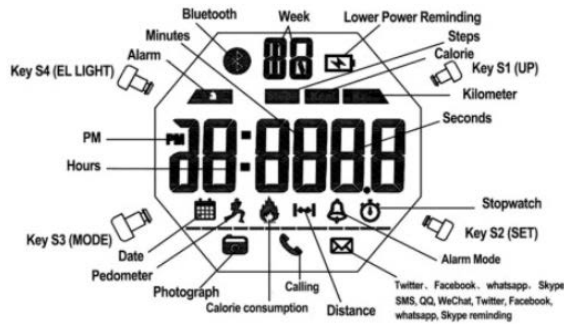


HASZNÁLATI ÚTASÍTÁS

SKMEI 1250 ÓRA



FŐ GOMBOK FUNKCIÓJA:

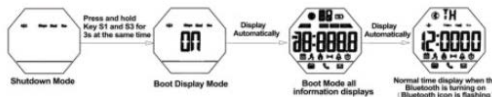
S1 GOMB – előre, mérés indítása, szünet, a programok módosítása, fényképezés

S2 GOMB –választás, beállítás, visszaállítás

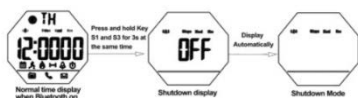
S3 GOMB – mérés módosítása, érvényesítés és tárolás

S4 GOMB– világítás, Bluetooth funkció csatlakoztatása

CSATLAKOZTATÁS ÉS KIKAPCSOLÁS

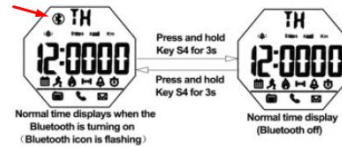


Az óra elindításához nyomja meg egyszerre az S1 és S3 gombokat körülbelül 3 másodpercig. Három másodperc elteltével a kijelzőn röviden megjelenik az ON kijelző, ami azt jelenti, hogy az óra be van kapcsolva. Ezután az óra összes funkciója világít a képernyőn, majd megjelenik a nap és az óra.



Az óra kikapcsolásához tartsa lenyomva az S1 és S3 gombokat kb. 3 másodpercig.

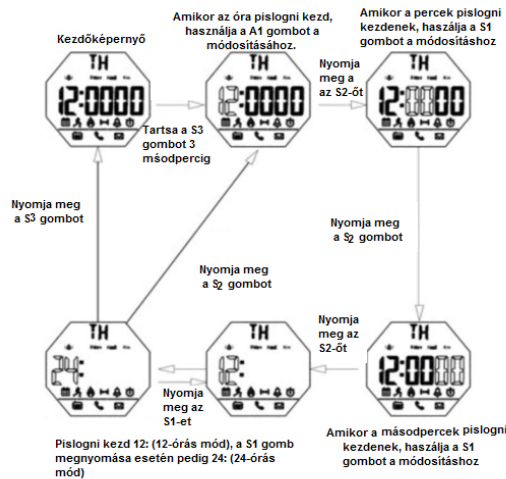
BLUETOOTH CSATLAKOZTATÁSA



A Bluetooth funkció csatlakoztatásához tartsa lenyomva az S4 gombot körülbelül 3 másodpercig. A bal felső sarokban a Bluetooth ikon világít, ami azt jelenti, hogy a funkció be van kapcsolva

Az eszköz csatlakoztatásához a telefont szükséges a Bluetooth és a Sports+ applikáció.

AZ IDŐ BEÁLLÍTÁSA



Az óraidőt csak akkor lehet megváltoztatni, amikor a Bluetooth funkció ki van kapcsolva.

A JELZŐFÉNY BEKAPCSOLÁSA

Az éjszakai fény bekapcsolásához nyomja meg egyszer az S4 gombot. A jelzőfény 2 másodpercig bekapcsol.

POVEZAVA S TELEFONOM

Az eszköz telefonhoz csatlakoztatásához szükség a Bluetooth kapcsolat, amely aktív pont úgy a telefonton, mint az órán, és a Sports+ applikáció.

Qr kód az applikációhoz:



P5.: IOS APP QR CODE



P6: Android for Google PLAY

Csatlakoztassa a telefont és az órát az Devidé management almenübe, válassza a Find new office, hogy új telefont találjon a telefonján, az emlékeztetőket pedig a Caution almenübe szerkesztheti meg. Ellenőrizze továbbá, hogy az alkalmazás rendelkezik-e riasztási jogosultságokkal a telefonján, különben bizonyos funkciók nem fognak működni.

TÁVOLI KAMERA HASZNÁLATA

Ha az óra és a telefon Bluetooth-kapcsolaton keresztül kapcsolódnak, akkor a távvezérlés a Sports + alkalmazással bekapcsolható, majd az S1 gomb megnyomásával aktiválható.